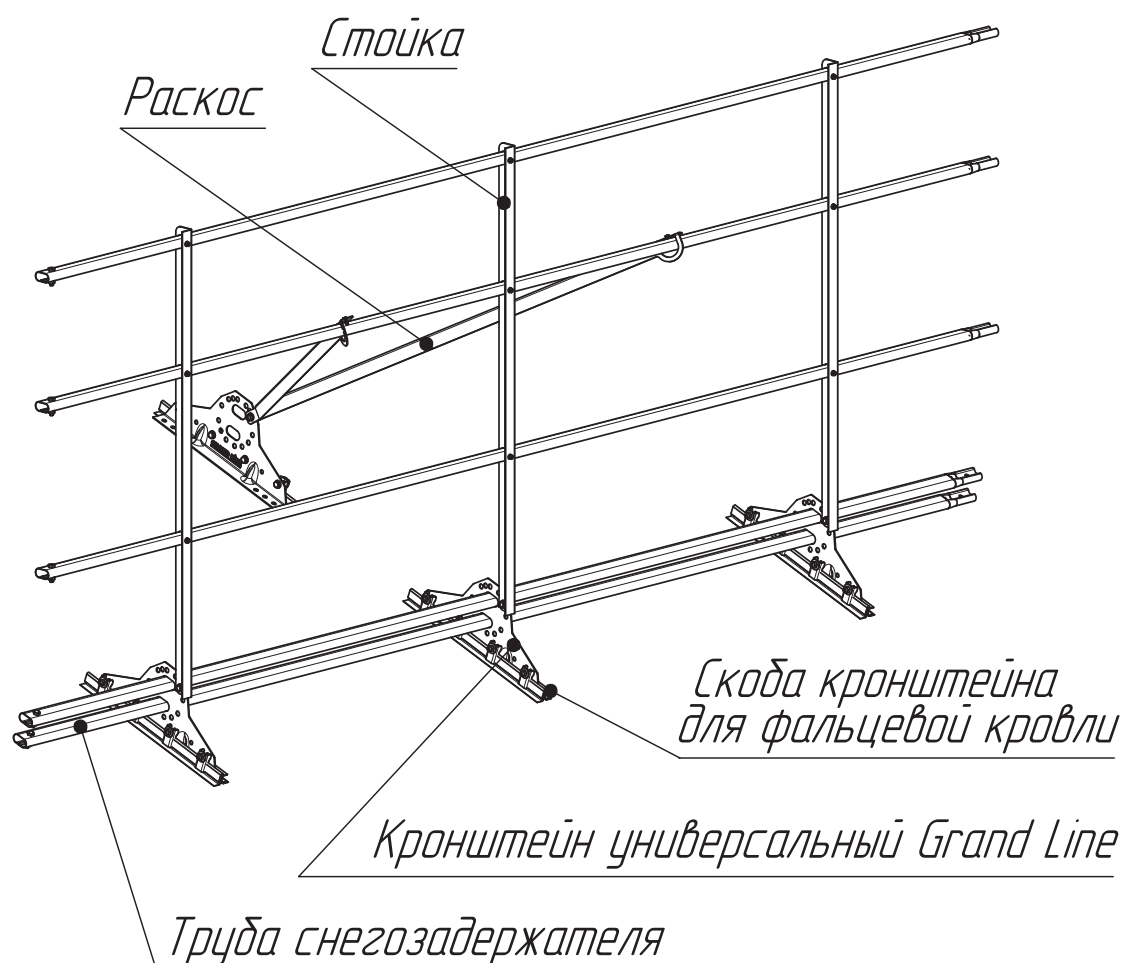


Инструкция по монтажу кровельного ограждения Grand Line® для фальцевой кровли



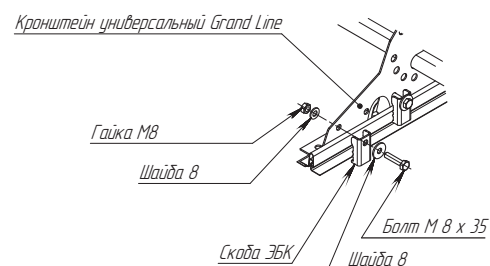
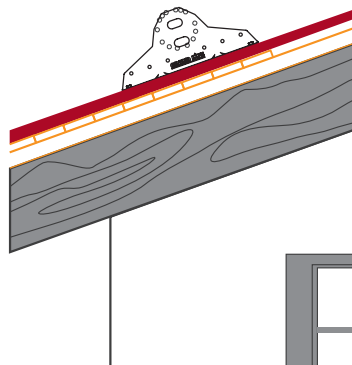
Состав комплекта кровельного ограждения

№	Наименование	Ограждение со снегозадержателем 900 мм:	Ограждение без снегозадержателя 900 мм:	Ограждение со снегозадержателем 1200 мм:	Ограждение без снегозадержателя 1200 мм:
1	Кронштейн универсальный Grand Line®	4 шт			
2	Стойка Премиум	3 шт, длина 780 мм		3 шт, длина 1080 мм	
3	Раскос	2 шт			
4	Труба снегозадержателя Grand Line®	4 шт	2 шт	5 шт	3 шт
5	Болт М8х20	4 шт			
6	Болт М8х35	20 шт	18 шт	21 шт	19 шт
7	Гайка М8 + шайба	24 шт	22 шт	25 шт	23 шт
8	Шайба увеличенная А8	16 шт			
9	Скоба кронштейна для фальцевой кровли	16 шт			
10	Саморез кровельный 5,5х19	8 шт		11 шт	

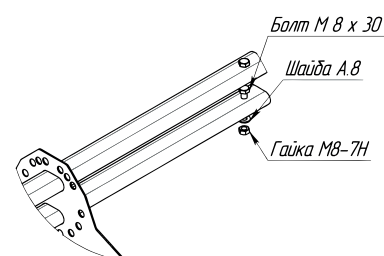
В месте установки элементов безопасности кровли рекомендуется применять сплошную обрешетку согласно СНиП II-26-76 "Кровли"

Порядок монтажа кровельного ограждения Grand Line®.

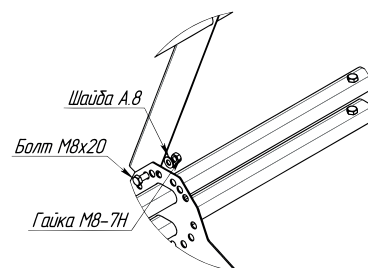
1. Установите на кровле кронштейны универсальные Grand Line®. Кронштейны крепятся к фальцевому шву с помощью скоб, болтов, гаек с шайбами и шайбами увеличенными. Кронштейн для раскосов на данном этапе не устанавливается.



2. В случае комплекта ограждения со снегозадержателем установите в кронштейн трубы снегозадержателя и скрепите их между собой болтами М8х35, гайками и шайбами. В случае комплекта ограждения без снегозадержателя перейдите к пункту 3

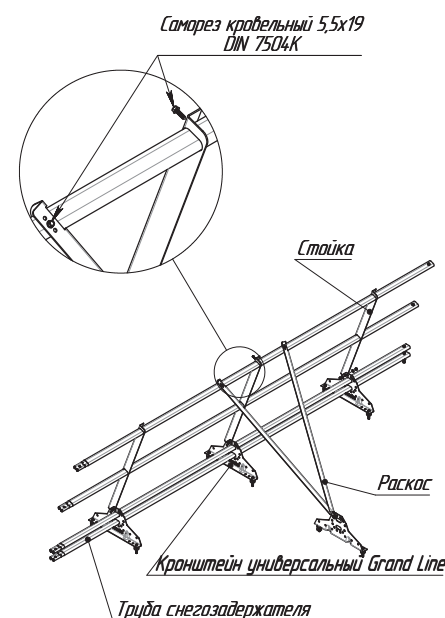


3. Прикрепите к кронштейнам универсальным Grand Line® стойки Премиум с помощью болтов М8х20, гаек и шайб.



4. Прикрутите раскосы к кронштейну универсальному Grand Line® болтом М8х20, гайкой и шайбой.

5. Установите трубу снегозадержателя во второе снизу по счёту отверстие в стойке ограждения, продев трубу через отверстия в стойках и раскосах. Средняя стойка ограждения должна оказаться между раскосами. Закрепите кровельными саморезами 5,5х19 трубу снегозадержателя в стойках. Раскосы к трубе на данном этапе не прикрепляются.



6. Закрепите кронштейн с раскосами на кровле согласно выбранному углу наклона. Закрепите кровельными саморезами 5,5х19 раскосы на трубе снегозадержателя.

7. Вставьте оставшиеся трубы снегозадержателя Grand Line® в отверстия стоек и прикрепите стойки к трубам саморезами 5,5х19.